



Mémento Appli musicMe Bibliothèques

Table des matières

1 Une Appli pourquoi faire ?.....	2
2 Identifiants de connexion pour l'application.....	2
3 Installer l'application musicMe pour bibliothèques.....	5
4 Des questions, un problème ?.....	7

musicMe
BIBLIOTHEQUES

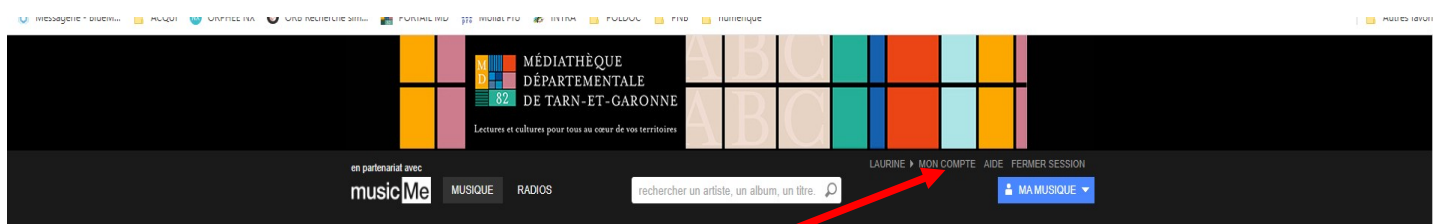


Si vous n'avez pas conservé ces informations, utiliser la procédure suivante pour obtenir de nouveaux identifiants.

S'authentifier sur le portail de la médiathèque départementale dédié aux ressources numériques à cette adresse :

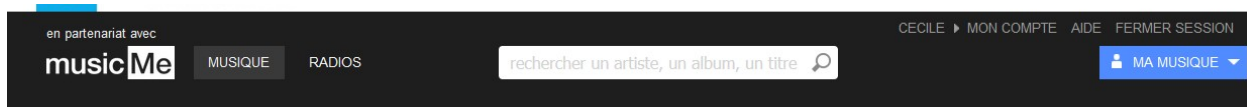
<https://mediatheque.tarnetgaronne.fr/> -> Me connecter

- Cliquer sur Clic & Consulte puis **Ecouter**
- Cliquer/appuyer sur l'encart : « **Accéder à la ressource MusicMe** »
- Vous serez alors connecté sur la plateforme musicMe déjà authentifié




Sélectionner « **Mon compte** »

La page suivante apparaît : cliquer sur « **Appli mobile** »



Mon compte

COORDONNÉES FORMULE **APPLI MOBILE** CONFIGURATION




Application musicMe pour bibliothèques et médiathèques

musicMe pour bibliothèques et médiathèques vous fait découvrir la musique autrement !

- Découvrez les albums que vos bibliothécaires ont sélectionnés pour vous
- Ecoutez en illimité les radios thématiques programmées par les bibliothèques de la France entière*, dans tous les genres musicaux
- Regardez les clips qui font l'actualité de la musique

Idéal sur mobile et tablette avec une navigation simple et intuitive !

Album : POWER UP



AC/DC
Realize

00:00 03:37

EN COURS PLAYLISTS SIMILAIRE À...

Actualités

Paul MC Cartney

Mon compte

COORDONNÉES FORMULE **APPLI MOBILE** CONFIGURATION



Application musicMe pour bibliothèques et médiathèques

musicMe pour bibliothèques et médiathèques vous fait découvrir la musique autrement !

- Découvrez les albums que vos **bibliothécaires ont sélectionnés pour vous**
- Ecoutez en illimité les **radios thématiques programmées par les bibliothèques de la France entière***, dans tous les genres musicaux
- **Regardez les clips** qui font l'actualité de la musique

Idéal sur mobile et tablette avec une navigation simple et intuitive !



Vous n'avez pas vos identifiants de connexion ?

Pour profiter de l'application mobile, vous devez créer vos **identifiants de connexion**. Ils vous seront demandés au premier lancement de l'application.

Si vous n'avez pas encore vos identifiants (ou si vous les avez perdus), indiquez votre adresse e-mail et le mot de passe que vous souhaitez utiliser ci-dessous :

Votre adresse e-mail

Choisissez un mot de passe

6 caractères minimum

Confirmer ces identifiants

La page suivante qui s'affiche vous permet de redéfinir votre mot de passe.

Saisir votre nouveau mot de passe, **notez-le** et n'oubliez pas de « confirmer ces identifiants »

La plateforme vous confirme que la modification a bien été prise en compte et un mail vous est adressé :

Attention : ce mail ne contient pas le mot de passe que vous venez de redéfinir.

Votre accès mobile a bien été activé !
Un e-mail de confirmation vous a été envoyé à l'adresse : xxxxxxxxxxxxxxxxxxxx@xxxxxx.xx
Vous pouvez dès maintenant télécharger l'application sur votre téléphone ou tablette.

A partir de ce mail, d'autres procédures existent mais

il est beaucoup plus simple de noter son mot de passe puis de le saisir lorsqu'il vous sera demandé de le faire lors de l'installation de l'application.

3 Installer l'application musicMe pour bibliothèques

Pour installer cette application, vous devrez vous rendre à [partir de votre appareil mobile](#) connecté à Internet sur le magasin d'applications adapté à votre matériel ; c'est également possible à partir de la page « appli mobile » de votre compte musicMe voir plus haut).

Application iPhone / iPad :

<https://itunes.apple.com/fr/app/musicme-pour-bibliotheques/id1053487668>

Application Android :

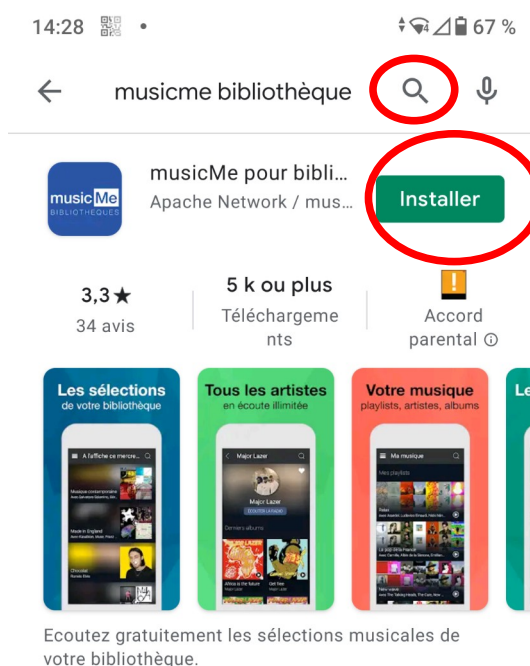
<https://play.google.com/store/apps/details?id=com.apachenetwork.musicme.mediatheque>

Une fois dans le magasin, [Rechercher l'application par son nom](#)

Musicme pour bibliothèques et [Lancer la recherche](#)

Exemple pour Android

Appuyer sur « **Installer** »



Ecoutez gratuitement les sélections musicales de votre bibliothèque.

Une fois l'application téléchargée cliquer sur « **Ouvrir** »

Annonces · [Contenus associés à votre r...](#)




L'application s'ouvre :
Elle vous demande de saisir l'identifiant et le mot de passe envoyés par mail

Saisir les identifiants demandés

Cocher la case « [J'accepte les conditions d'utilisation](#) »

Appuyer sur le bouton « [Connectez-vous](#) »

Si vous déconnectez l'application soit volontairement soit par erreur à partir du menu général de l'application, il vous faudra à nouveau vous servir de votre identifiant et de votre mot de passe d'application mobile pour vous connecter et permettre à l'application de fonctionner.

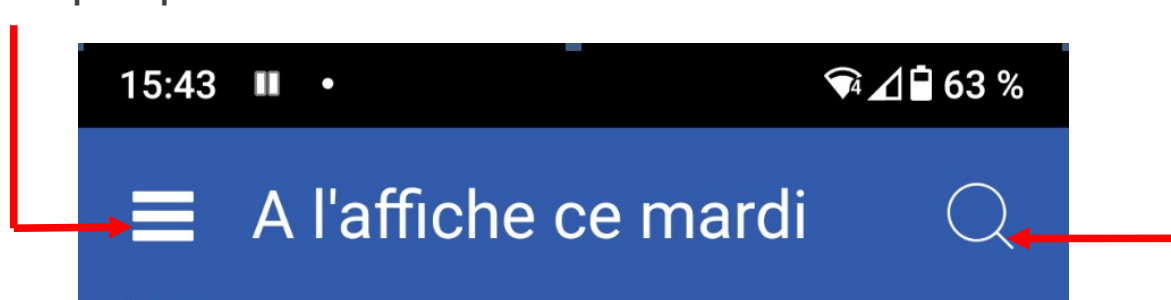


L'application [musicMe Bibliothèques](#) s'ouvre et affiche la page d'accueil.

En haut le bandeau permet d'atteindre le menu général ou de faire une recherche.

Menu principal

Accès à la recherche



4 Des questions, un problème ?

- **Pour toutes questions techniques ou fonctionnelles :**

Rendez-vous dans la rubrique « [Aide de la plateforme musicMe](#) » ou à cette adresse :

<https://mediatheque-tarnetgaronne.mt.musicme.com/#!/support.php?cat=2>